

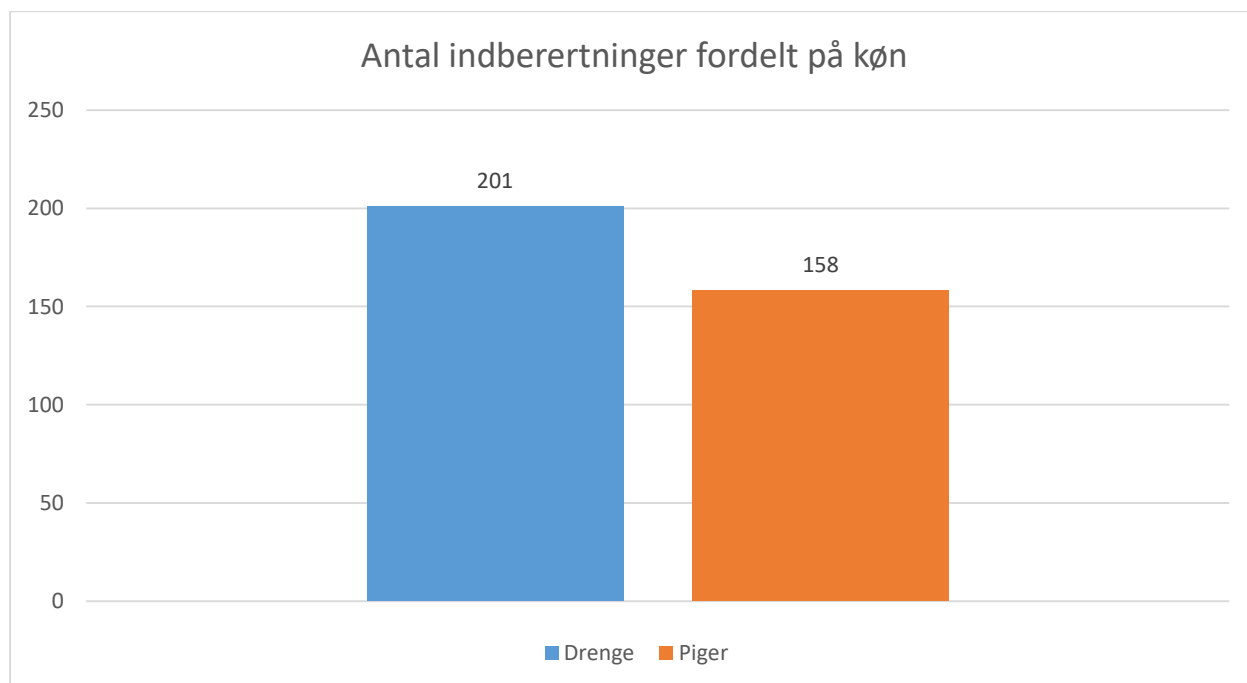
# Årets læreplads 2016

---

Årets Læreplads blev uddelt første gang tilbage i 1999. Siden har Danske Erhvervsskoler og -Gymnasier – Lederne hvert år hædret tre ud af de flere hundrede virksomheder, der hvert år indstilles til Årets Læreplads af deres elever og lærlinge. I november 2016 foretog Danske Erhvervsskoler og –Gymnasier en analyse af de 359 indstillinger der var til Årets Læreplads i 2016. Følgende notat er resultatet af denne analyse og har til formål at anskueliggøre fordelingen af indstillinger på køn, erhvervsuddannelsesretning, profession og region. Statistikkerne er baseret på egne data om indstillingerne.

## Drengene roser deres lærepladser

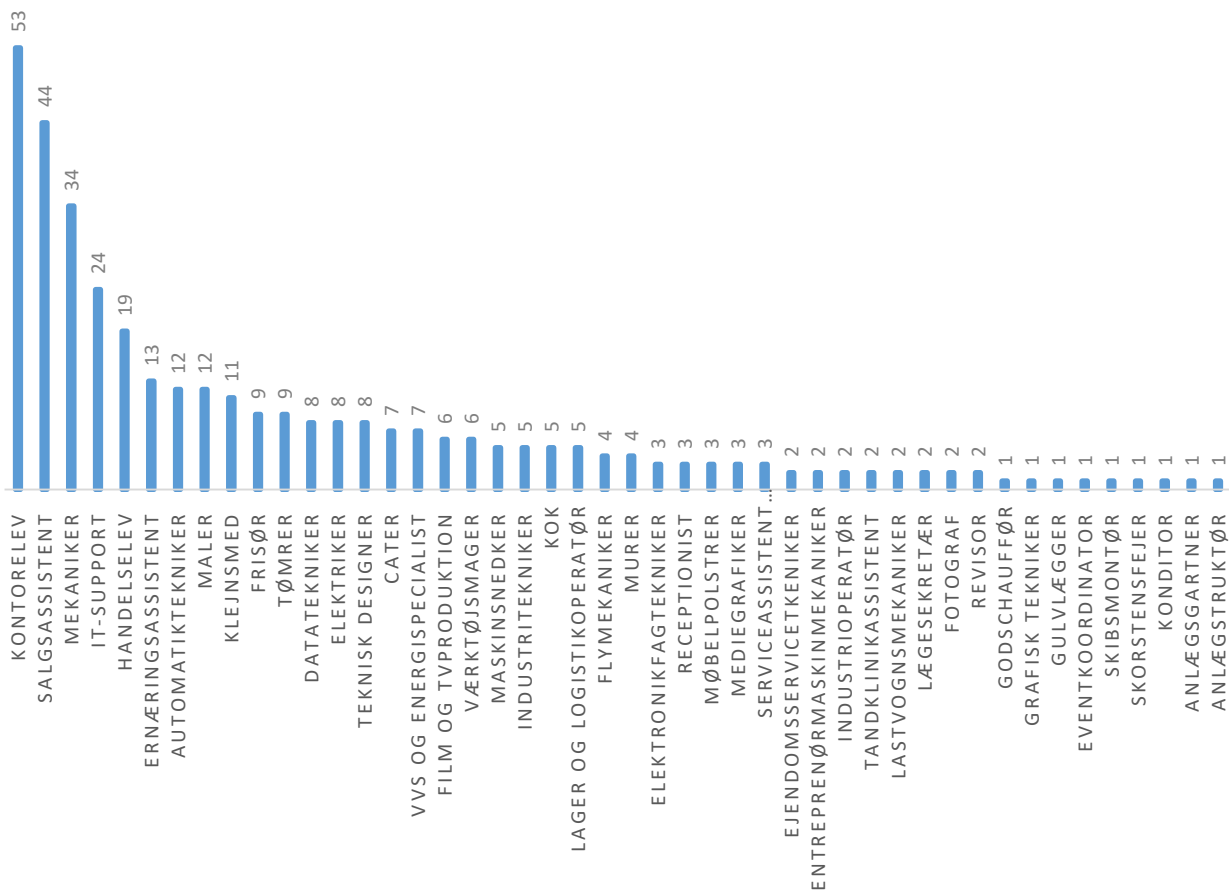
Diagrammet viser fordelingen af drenge og piger, som har indset indstillinger til årets læreplads. Af dem var 201 drenge, og 158 var piger. Drengene er klart i overtal, når det kommer til at fremhæve deres lærepladser. Det overrasker måske, men afspejler blandt andet den virkelighed, at flere drenge end piger vælger en erhvervsuddannelse.



Mange fag er med

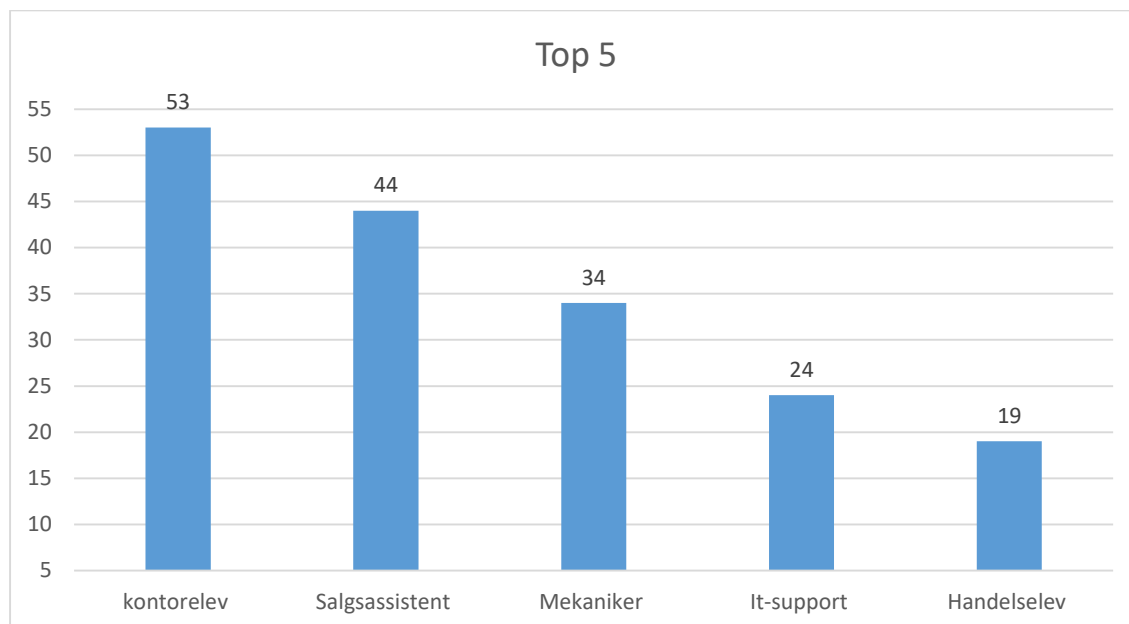
De 359 elever og lærlinge repræsenterer et bredt udsnit af de i alt mere end 100 forskellige fag på erhvervsuddannelserne. I alt 46 forskellige fag er repræsenteret blandt indstillingerne. Nedenfor ses fagene og antallet af indstillinger fra hvert fag.

## ANTAL INDBERETNINGER FORDELT PÅ UDDANNELSE



## Top 5 fag

Nedenfor ses de fem fag, som der har været flest indstillinger fra. Især kontoreleverne været flittige til at indstille deres lærepladser.



## Jyderne indstiller flest lærepladser

Dykker man lidt længere ned i tallene bag indstillingerne til Årets Læreplads 2016, ser det også ud som om, jyderne er gladere for deres lærepladser end sjællænderne. Der er i hvert fald flere jyder og fynboere end sjællændere, der indstiller deres lærepladser til konkurrencen.

